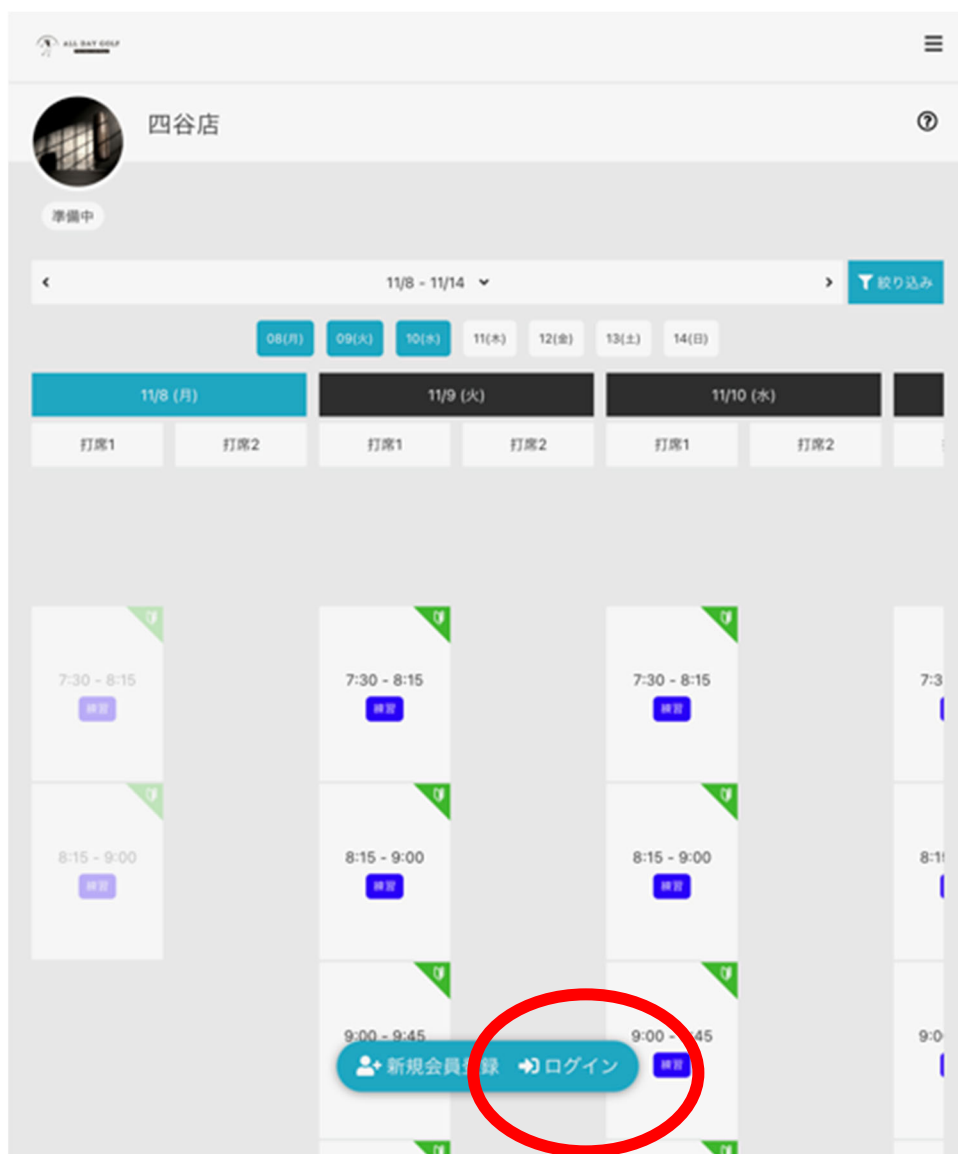


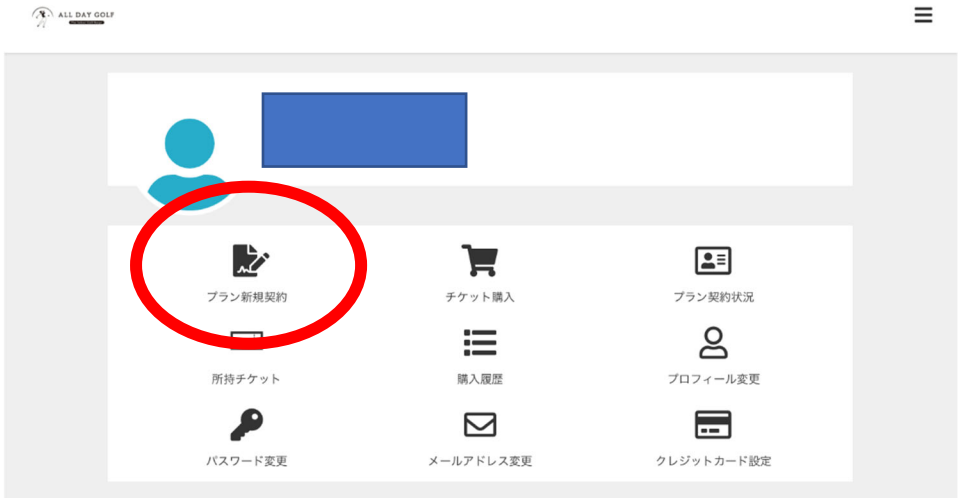
入会の流れ



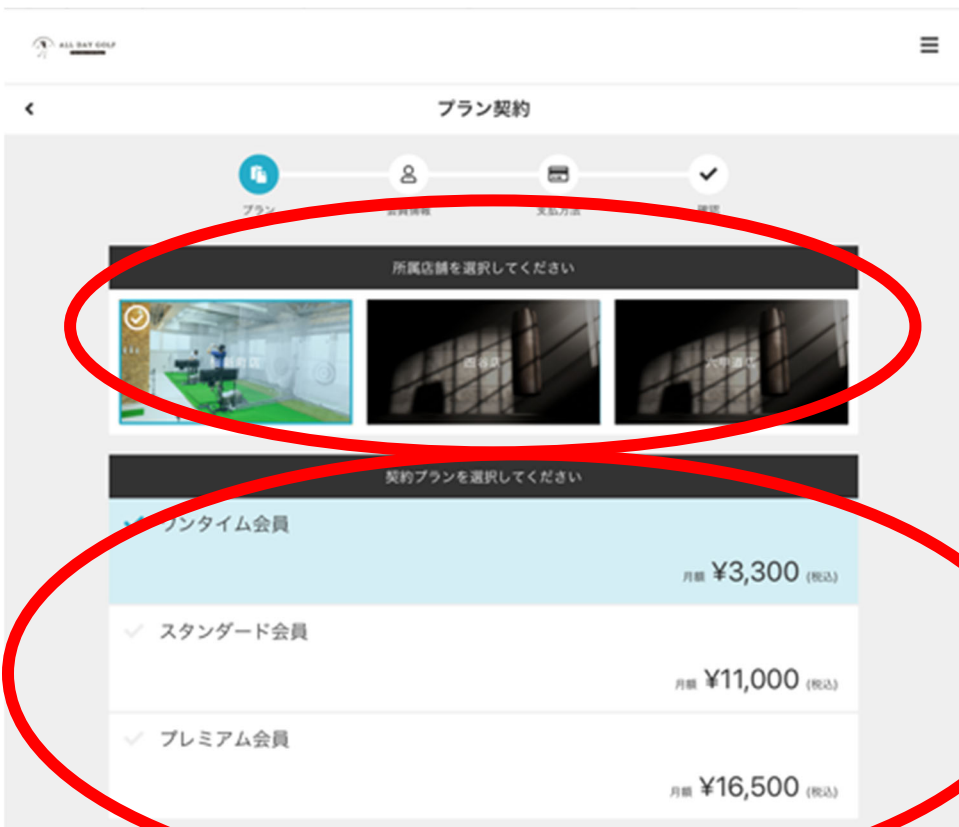
- ① 「ログイン」を選択し、体験の時に登録した「メールアドレス」と「パスワード」を入力する。



- ② メールアドレスの確認が終わってない場合は、「メールアドレスの確認が完了していません」と表示されるので、メールアドレス確認をタップした後メールの受信ボックスを開き、メールアドレスの確認を終了させる。



③ 「プラン新規契約」をタップする。



④ 「所属店舗」と「契約プラン」を選択する。



⑤ 「入会日」を選択する。



⑥ 「プランオプション」を選択する。(選択しなくても可)

プランのご契約には個人情報の入力が必要となります。
以下の項目をご入力ください。

氏名 **必須**

氏名(カナ)

姓(カナ) 名(カナ)

性別

男性

女性

生年月日 **必須**

1975 11 08

電話番号(半角) **必須**

08012345678

郵便番号 **必須**

123 4567

住所 **必須**

市区町村

町名・番地

ビル・マンション名などがある場合

配信希望

キャンペーン・お知らせ等の情報をメールで受け取る

次へ

🏠 📅 戻る 🗄️ 👤

⑦ 個人情報を入力する。

ALL DAY GOLF

支払方法の確認

プラン 会員情報 支払方法 確認

クレジットカードを登録してください

対応ブランド

VISA Mastercard JCB American Express Diners Club

カード番号 必須

1111 2222 3333 4444

カード名義 必須

YOUR NAME

有効期限 必須

月 / 年

セキュリティコード 必須

CVC

クーポンを選択してください

クーポンコードを入力する

次へ

戻る

⑧ クレジットカード情報を入力する。

